

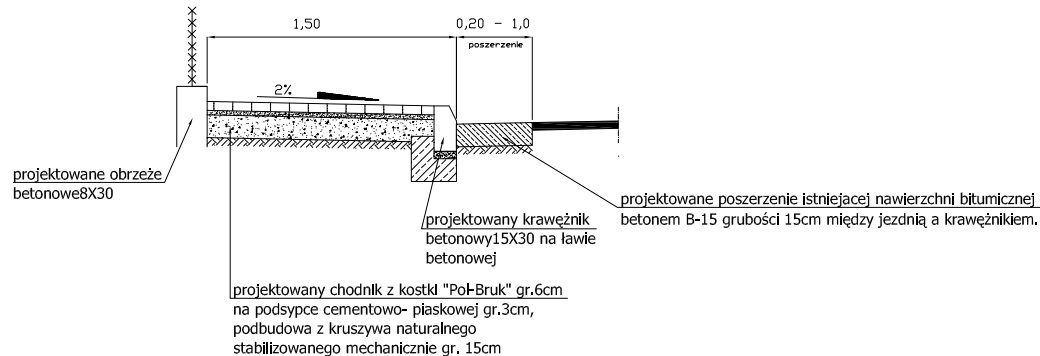


PRZEKRÓJ NORMALNY

W KM. 0+18,5÷0+046,5
0+103,5÷0+118,5



W KM. 0+46,5÷0+103,5
0+118,5÷0+319,5



<p>Nazwa obiektu: Przebudowa chodnika przy drodze powiatowej Nr P2301W w m. Lipowiec Kościelny ;Nr działki 38, 61</p>		<p>Przedmiot rysunku:....Przekrój normalny</p>	
<p>Inwestor: <i>Urząd Gminy Lipowiec Kościelny 213 06-545 Lipowiec Kościelny</i></p>		<p>SKALA: 1:50</p>	<p>NR RYS.....</p>
<p>GLÓWNY PROJEKTANT</p> <p>Data: Pieczęć Podpis</p>		<p>WSPÓŁPRACA</p> <p>Data: Pieczęć Podpis</p>	